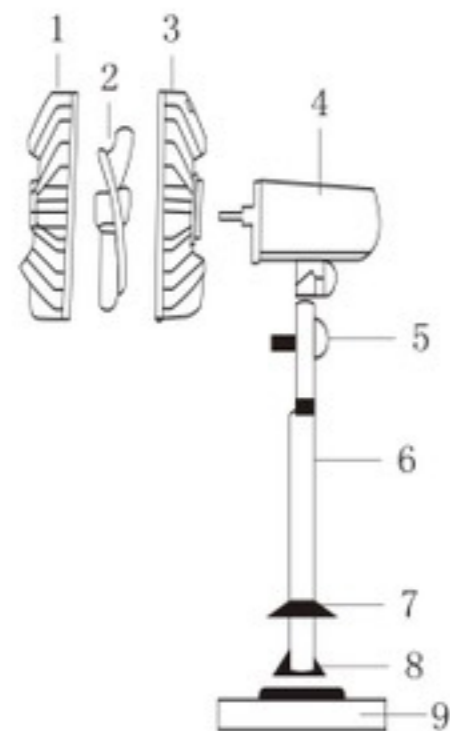


FS45-A(3 IN 1)

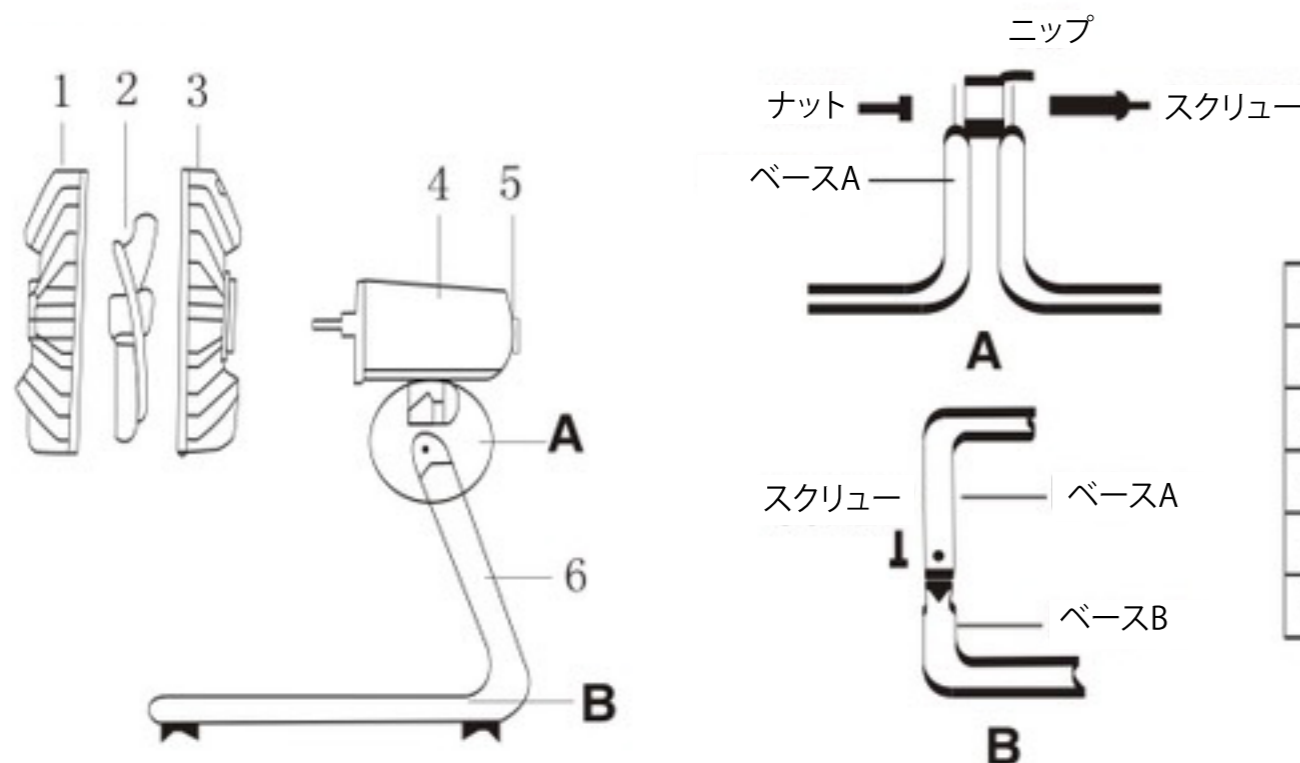
単相用

1. スタンドファン



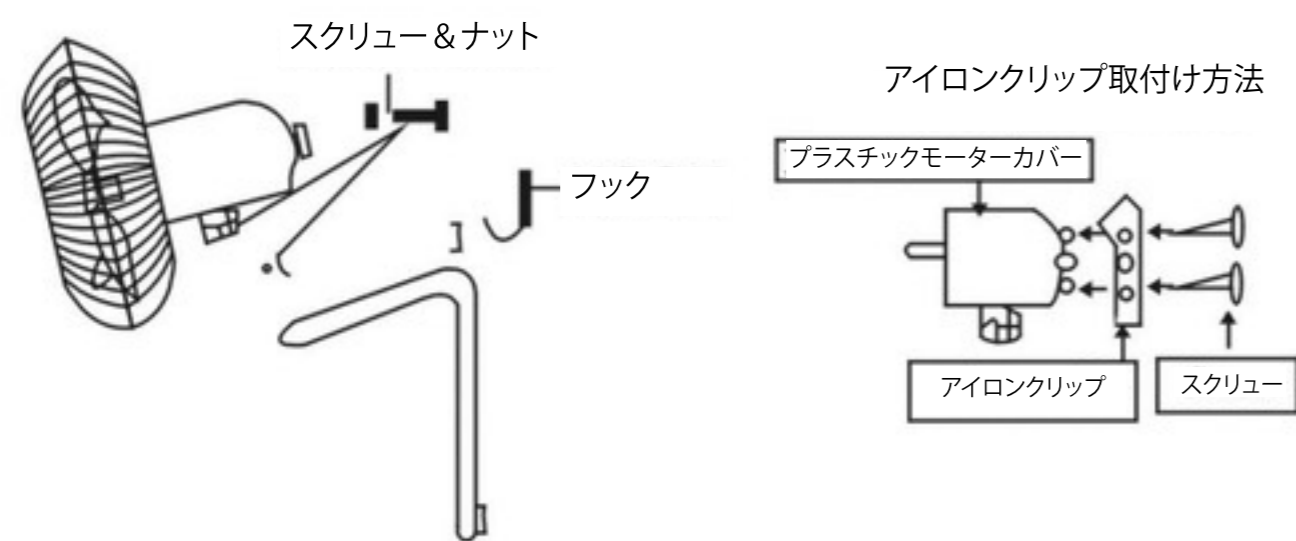
1	前面カバー
2	羽根
3	背面カバー
4	モーター
5	スイッチ
6	スタンドポール
7	スタンドベースカバー
8	スクリュー
9	スタンドベース

2. 床置きファン



1	前面カバー
2	羽根
3	背面カバー
4	モーター
5	スイッチ
6	スタンドベース

3. 壁掛けファン



工業用送風機取扱説明書

スタンド/床置き タイプ

操作方法

1. 電源プラグをコンセントに差し込む前に、製品銘板上の電圧周波数が、ローカル電圧と一致しているかどうか確認してください。
2. スピード調節: POSITION SWITCHを回して、スピードを3段階に調整します。スイッチボード上の0,1,2,3の数字は、順にオフ、速い、普通、遅い、を意味します。

注意

1. 電源コードが損傷している場合は、危険回避のため、製造者またはサービス担当者、同様の有資格者による交換が必要です。
2. 火災や感電のリスクを低減するため、ソリッドステート速度制御デバイスを使用しないでください。
3. 本機は小児および身体的、感覚的、精神的な能力により、安全に使用することができない方が援助や監督者なく使用することを想定していません。小児が本機で遊ぶことのないよう監督してください。
4. ガードを外す前にはファンの電源がコンセントからオフになっていることを確認してください。
5. この製品を適切な方法で使用することは、お客様の責任です。本製品をご使用になったことにより、万一、人身事故が発生したとしても、弊社は一切の責任を負いません。

